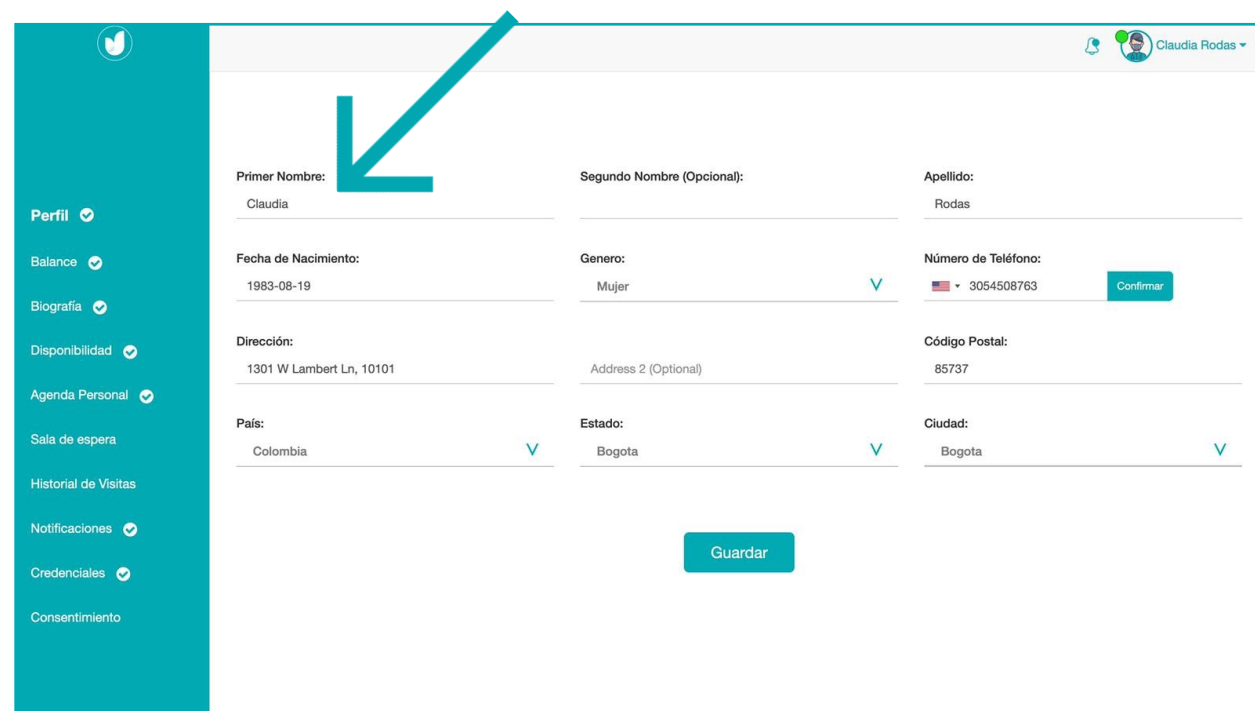


Como crear tu perfil en Unividoc:

Como paciente en Unividoc puedes crear tu perfil siguiendo estos pasos. Nombre, Apellido, Fecha de nacimiento, Genero, Numero de teléfono, Dirección, Código postal, Pais, Estado o departamento, Ciudad.

Para un mejor entendimiento por favor seguir los ejemplos a continuación.



The screenshot shows the profile creation form with the following fields:

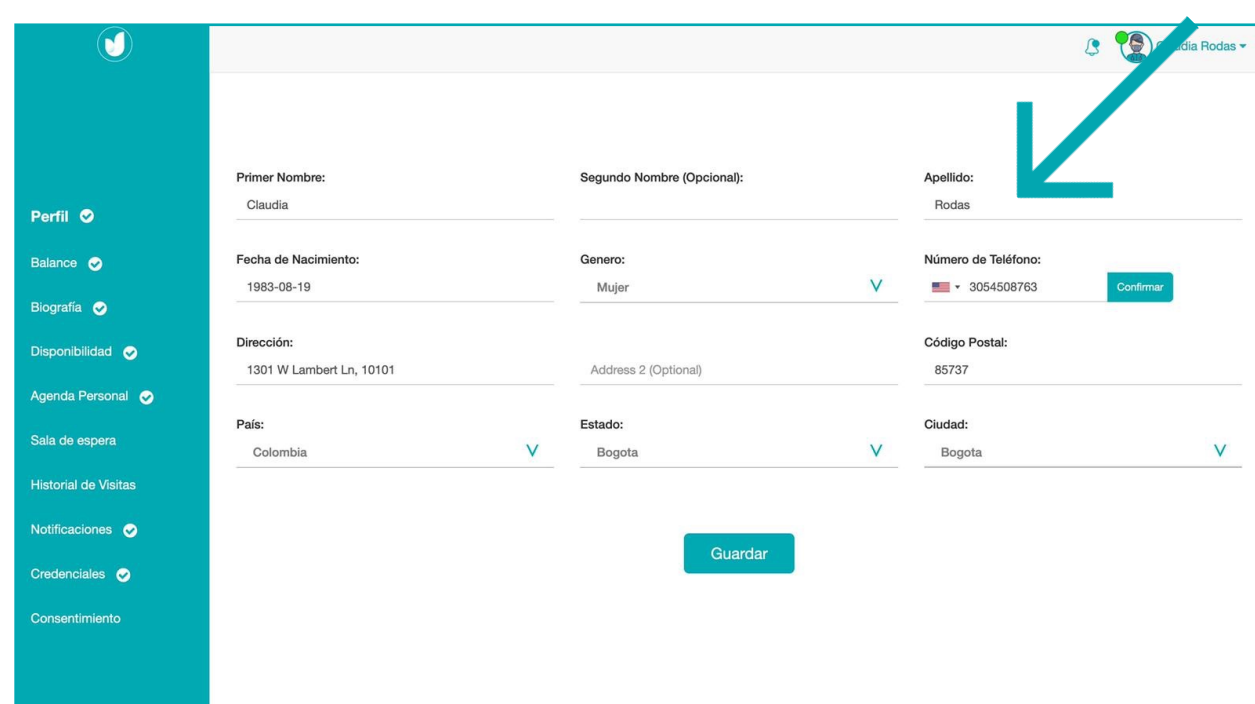
Primer Nombre: Claudia	Segundo Nombre (Opcional):	Apellido: Rodas
Fecha de Nacimiento: 1983-08-19	Genero: Mujer	Número de Teléfono: 3054508763
Dirección: 1301 W Lambert Ln, 10101	Address 2 (Optional)	Código Postal: 85737
País: Colombia	Estado: Bogota	Ciudad: Bogota

A red arrow points to the 'Primer Nombre' field.

1. Primer nombre

Poner solo tu primer nombre con la primera letra en **MAYUSCULA**.

Ejemplo: Claudia



The screenshot shows the profile creation form with the following fields:

Primer Nombre: Claudia	Segundo Nombre (Opcional):	Apellido: Rodas
Fecha de Nacimiento: 1983-08-19	Genero: Mujer	Número de Teléfono: 3054508763
Dirección: 1301 W Lambert Ln, 10101	Address 2 (Optional)	Código Postal: 85737
País: Colombia	Estado: Bogota	Ciudad: Bogota

A red arrow points to the 'Apellido' field.

2. Primer apellido

Poner solo tu primer apellido con la primera letra en **MAYUSCULA**.

Ejemplo: Rosales

3. Fecha de nacimiento

Dar clic en la raya de fecha y escoger la fecha correcta del calendario que **EMERGE**.

Ejemplo: Año, Mes, Dia

Primer Nombre: Claudia

Segundo Nombre (Opcional):

Apellido: Rodas

Fecha de Nacimiento: 1983-08-19

Genero: Mujer

Número de Teléfono: +3054508763

Código Postal: 85737

Estado: Amazonas

Ciudad: Leticia

Guardar

4. Genero

Poner el genero con el que se usted personalmente se **IDENTIFICA**.

Ejemplo: Hombre, Mujer, Otro

Primer Nombre: Claudia

Segundo Nombre (Opcional):

Apellido: Rodas

Fecha de Nacimiento: 1983-08-19

Genero: Mujer

Número de Teléfono: +3054508763

Dirección: 1301 W Lambert Ln, 10101

Código Postal: 85737

País: Colombia

Estado: Bogota

Ciudad: Bogota

Guardar

5. Numero de telefono

Escoger **BANDERA DEL PAIS** que reemplaza el numero indicativo del país correspondiente.

Ejemplo: Si eres de Colombia, escoges la bandera de Colombia. Si eres de Mexico, escoges la bandera de Mexico.

NOTA: En la siguiente pagina podrás ver como se confirma tu numero de teléfono.

Primer Nombre: Claudia

Segundo Nombre (Opcional):

Apellido: Rodas

Fecha de Nacimiento: 1983-08-19

Genero: Mujer

Número de Teléfono: +3054508763

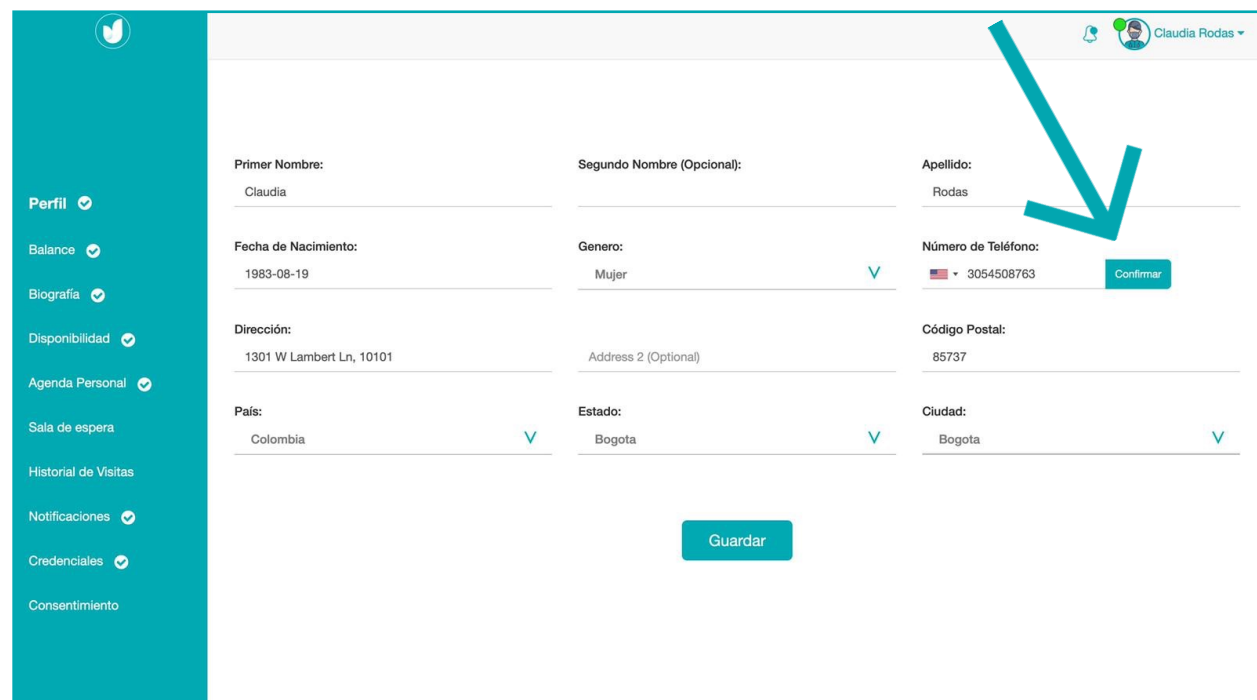
Dirección: 1301 W Lambert Ln, 10101

Código Postal: 85737

País: Colombia

Estado: Amazonas

Guardar



Primer Nombre: Claudia

Segundo Nombre (Opcional):

Apellido: Rodas

Fecha de Nacimiento: 1983-08-19

Genero: Mujer

Número de Teléfono: 3054508763

Dirección: 1301 W Lambert Ln, 10101

Address 2 (Optional):

Código Postal: 85737

País: Colombia

Estado: Bogota

Ciudad: Bogota

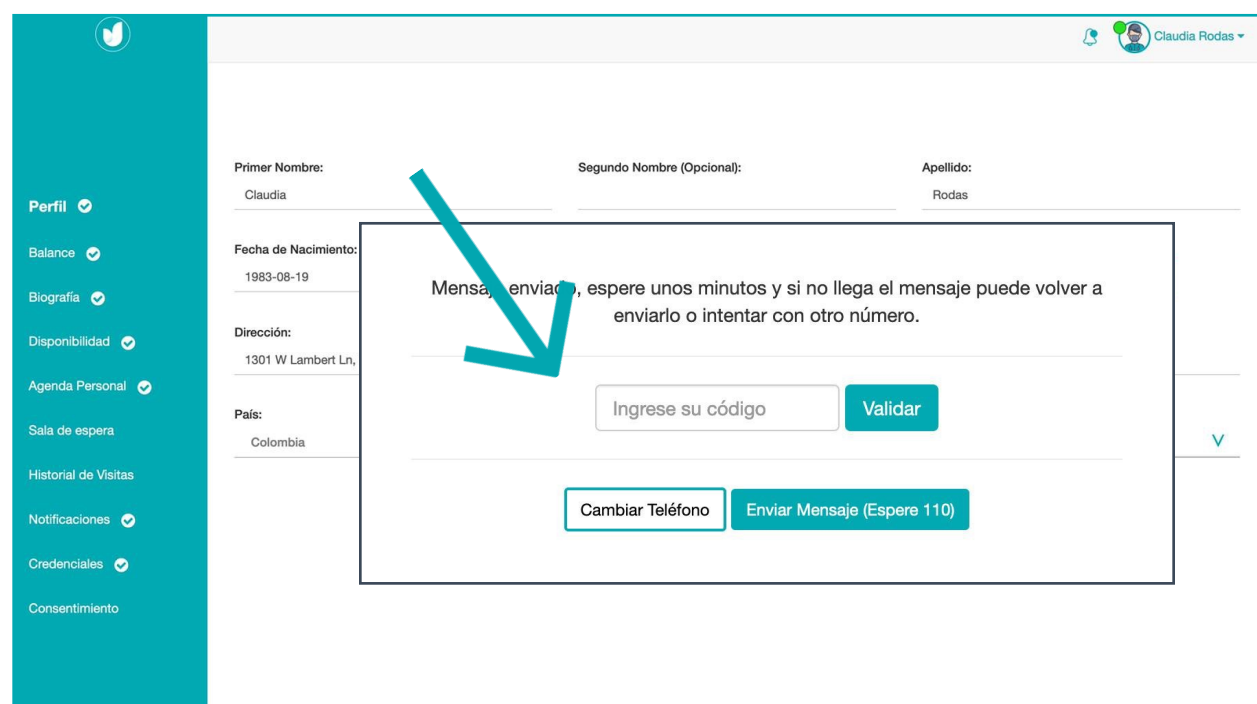
Guardar

Confirmar

5a. Confirmar teléfono

Ponga su numero de teléfono y presione **CONFIRMAR** para verificar el numero de teléfono.

NOTA: Te llegara un código verificación por texto al numero que pusiste como teléfono.



Primer Nombre: Claudia

Segundo Nombre (Opcional):

Apellido: Rodas

Fecha de Nacimiento: 1983-08-19

Dirección: 1301 W Lambert Ln,

País: Colombia

Mensaje enviado, espere unos minutos y si no llega el mensaje puede volver a enviarlo o intentar con otro número.

Ingrese su código

Validar

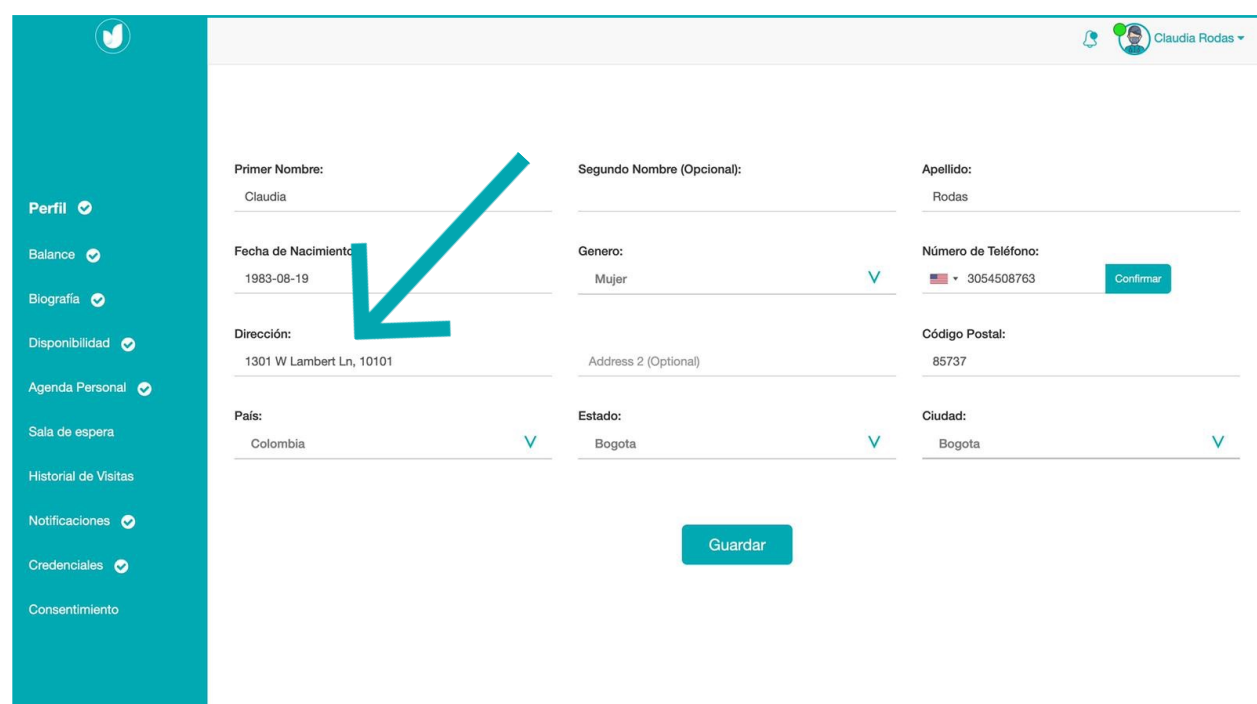
Cambiar Teléfono

Enviar Mensaje (Espere 110)

5b. Ingresar código

Por favor ingresar el código de verificación y dar clic en validar.

NOTA: Esperar unos segundos por el código. Si no te llega puedes presionar enviar de nuevo.



Primer Nombre: Claudia

Segundo Nombre (Opcional):

Apellido: Rodas

Fecha de Nacimiento: 1983-08-19

Genero: Mujer

Número de Teléfono: 3054508763

Dirección: 1301 W Lambert Ln, 10101

Address 2 (Optional):

Código Postal: 85737

País: Colombia

Estado: Bogota

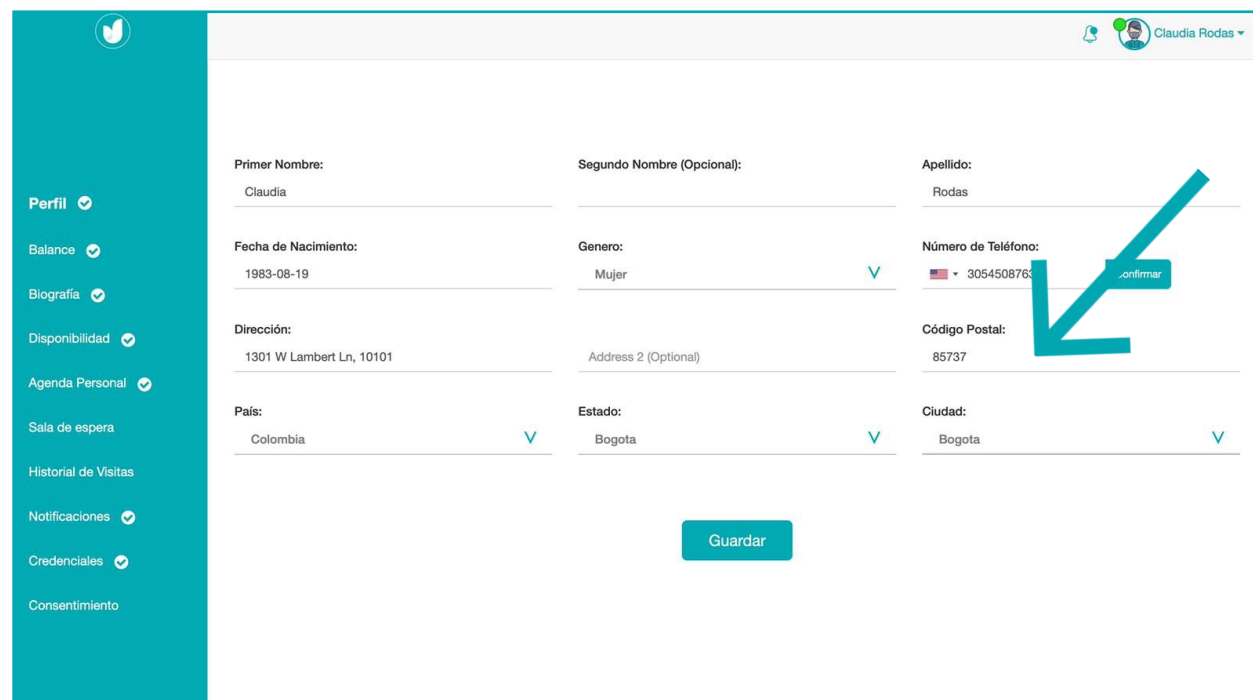
Ciudad: Bogota

Guardar

6. Dirección

Por favor poner la dirección del país de donde eres resides.

Ejemplo: Si vives en país xyz! Poner dirección de país xyz.



Primer Nombre: Claudia

Segundo Nombre (Opcional):

Apellido: Rodas

Fecha de Nacimiento: 1983-08-19

Genero: Mujer

Número de Teléfono: 3054508763

Dirección: 1301 W Lambert Ln, 10101

Address 2 (Optional):

Código Postal: 85737

País: Colombia

Estado: Bogota

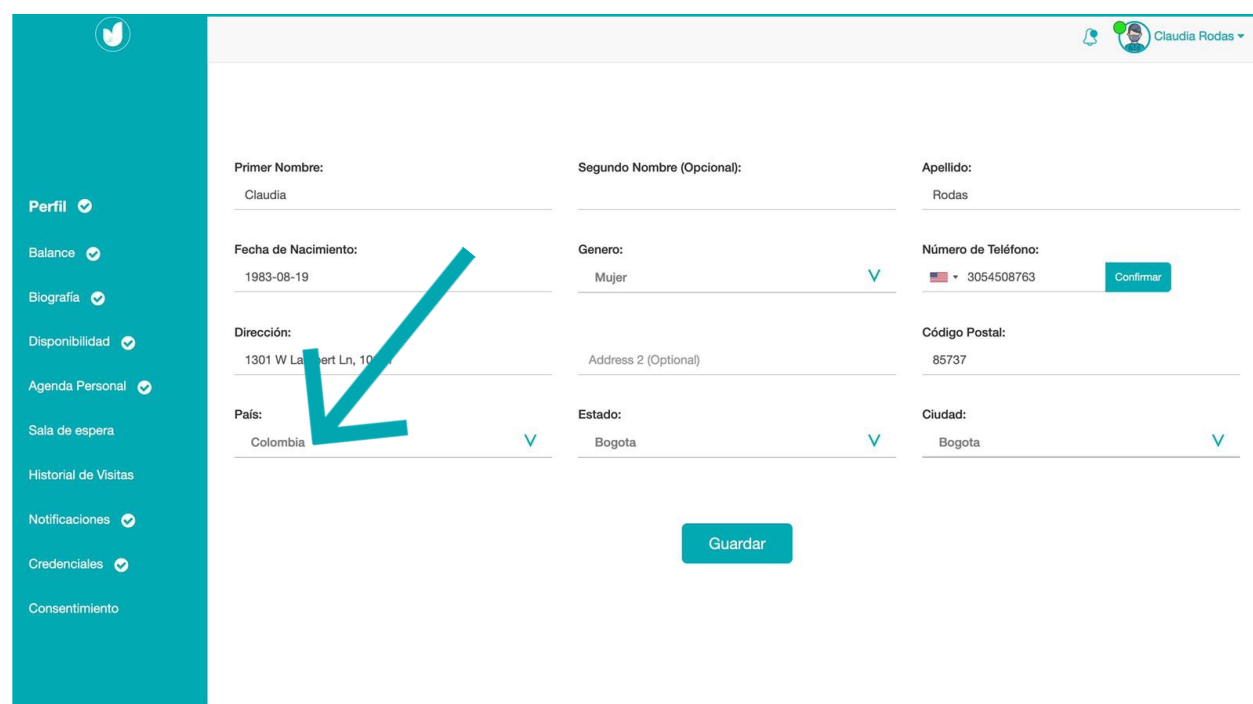
Ciudad: Bogota

Guardar

7. Código postal

Ponga el numero postal de la dirección que puso anteriormente en su perfil.

NOTA: Si no lo recuerda o su dirección no tiene código postal. Por favor no poner (12345) o simplemente nada.



Primer Nombre: Claudia

Segundo Nombre (Opcional):

Apellido: Rodas

Fecha de Nacimiento: 1983-08-19

Genero: Mujer

Número de Teléfono: 3054508763

Dirección: 1301 W Lambert Ln, 10101

Address 2 (Optional):

Código Postal: 85737

País: Colombia

Estado: Bogota

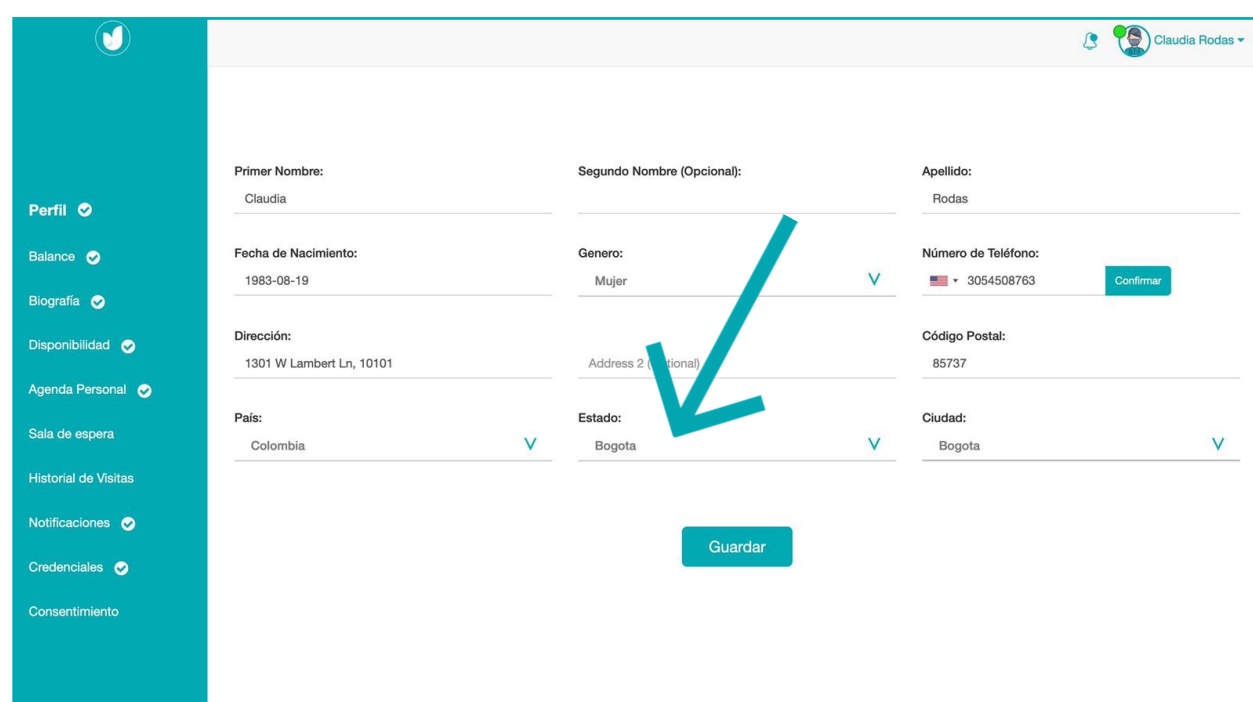
Ciudad: Bogota

Guardar

8. País

Por favor poner el país donde normalmente reside.

Ejemplo: Si vive en país es xyz, tienes que poner xyz en la línea de país.



Primer Nombre: Claudia

Segundo Nombre (Opcional):

Apellido: Rodas

Fecha de Nacimiento: 1983-08-19

Genero: Mujer

Número de Teléfono: 3054508763

Dirección: 1301 W Lambert Ln, 10101

Address 2 (Optional):

Código Postal: 85737

País: Colombia

Estado: Bogota

Ciudad: Bogota

Guardar

9. Estado / Departamento

Por favor poner el departamento de la ciudad donde normalmente reside.

Ejemplo: Si vive en ciudad jardín el departamento de esta ciudad es el Valle del cauca.

10. Ciudad

Por favor poner el departamento de la ciudad donde normalmente reside.

Ejemplo: Si vive en Villavicencio pues la ciudad que debería poner es Villavicencio.

The screenshot shows the profile creation form for 'Claudia Rodas'. The form includes fields for: Primer Nombre (Claudia), Segundo Nombre (Opcional) (Rodas), Apellido (Rodas), Fecha de Nacimiento (1983-08-19), Género (Mujer), Número de Teléfono (3054508763), Dirección (1301 W Lambert Ln, 10101), Address 2 (Optional), Código Postal (85737), País (Colombia), Estado (Bogota), and Ciudad (Bogota). A red arrow points to the 'Ciudad' dropdown menu. A 'Guardar' button is located at the bottom center.

11. Guardar

Después de ingresar toda la información requerida. El siguiente paso es presionar el botón que dice **GUARDAR**.

NOTA: Después de presionar el botón de guardar. Nuestra plataforma te dirigirá al siguiente paso que es **BALANCE**.

This screenshot is identical to the previous one, showing the profile creation form for 'Claudia Rodas'. A red arrow points to the 'Guardar' button at the bottom center of the form.

NOTAS GENERALES

Toda la información que se pregunta en el área de **PERFIL** es un requisito fundamental para poder crear una cuenta en la plataforma de Unividoc y poder terminar su cuenta como médico virtual independiente.

Segundo nombre: El segundo nombre en su perfil de Unividoc es opcional pero no recomendamos ponerlo.

Direction 2 (Opcional): La segunda dirección en su perfil de Unividoc es opcional pero no recomendamos ponerlo.

Preguntas frecuentes

1. Porque tengo que poner mi numero de teléfono?

Sencillo!!! El teléfono que pones en tu perfil de Unividoc sirve para que recibas notificaciones de las visitas virtuales que puedas tener.

2. Que pasa si no me llega el código de verificación?

Si por alguna razón el código de verificación no llega por medio de texto a tu celular. Por favor contactarte con nosotros de inmediato al correo de (Soporte@Unividoc.com).

3. Qué pasa si no tengo / no recuerdo mi código postal?

Si no recuerdas o tu ciudad, territorio no tiene un código postal. Puedes poner la cantidad de (5) cinco ceros.

4. Qué pongo en la parte donde preguntan por estado?

En la parte que te pregunta por el estado! Lo que puedes, tienes que poner el departamento de dónde actualmente vives.

5. Qué pasa si algo no me funciona?

Si por alguna razón tienes algún problema poniendo tu información. Por favor contáctanos de inmediato al correo de (Soporte@Unividoc.com).